



**RAHA-AUTOMAATTIYHDISTYS**  
**RAY –TUKEE BAROMETRIN TOTEUTUS JA KOORDINAATIOHANKE**  
**LOPPURAPORTTI, 1.6.2016**

# SISÄLTÖ

1. Barometrin kuvaus

2. Barometrin toteutus


3. Barometrin kokonaistulokset

4. Tulokset järjestötyypeittäin

5. Tulokset ikäluokittain

6. Tulokset sukupuolen mukaan

7. Muita tulosajoja



# RAY TUKEE –BAROMETRIN TARKOITUS

- Raha-automaattiyhdistyksen RAY Tukee -barometrin tavoitteena on:
  1. Kehittää toimintatapoja, joiden avulla kyetään keräämään nykyistä yhdenmukaisemmin sosiaali- ja terveysalan järjestöjen toiminnassa mukana olevien kokemuksia osallistumisen hyödyistä.
  2. Tuoda esille systemaattisemmin julkiseen keskusteluun järjestötoiminnan hyötyjä
  3. Lisätä järjestötoiminnan tunnettavuutta ja arvostusta viestinnän keinoin
- Barometrin suunnittelutyö käynnistyi marraskuussa 2014 ja ensimmäisen kierroksen barometriaineisto valmistui maaliskuussa 2016.
- Barometri pohjautuu hyvin vahvasti kokemuksellisuuteen eli toisin sanoen, se pyrkii keräämään ja mittaamaan eri järjestöjen asiakas- ja kohderyhmien kokemuksia järjestötoiminnan hyödyllisyydestä.

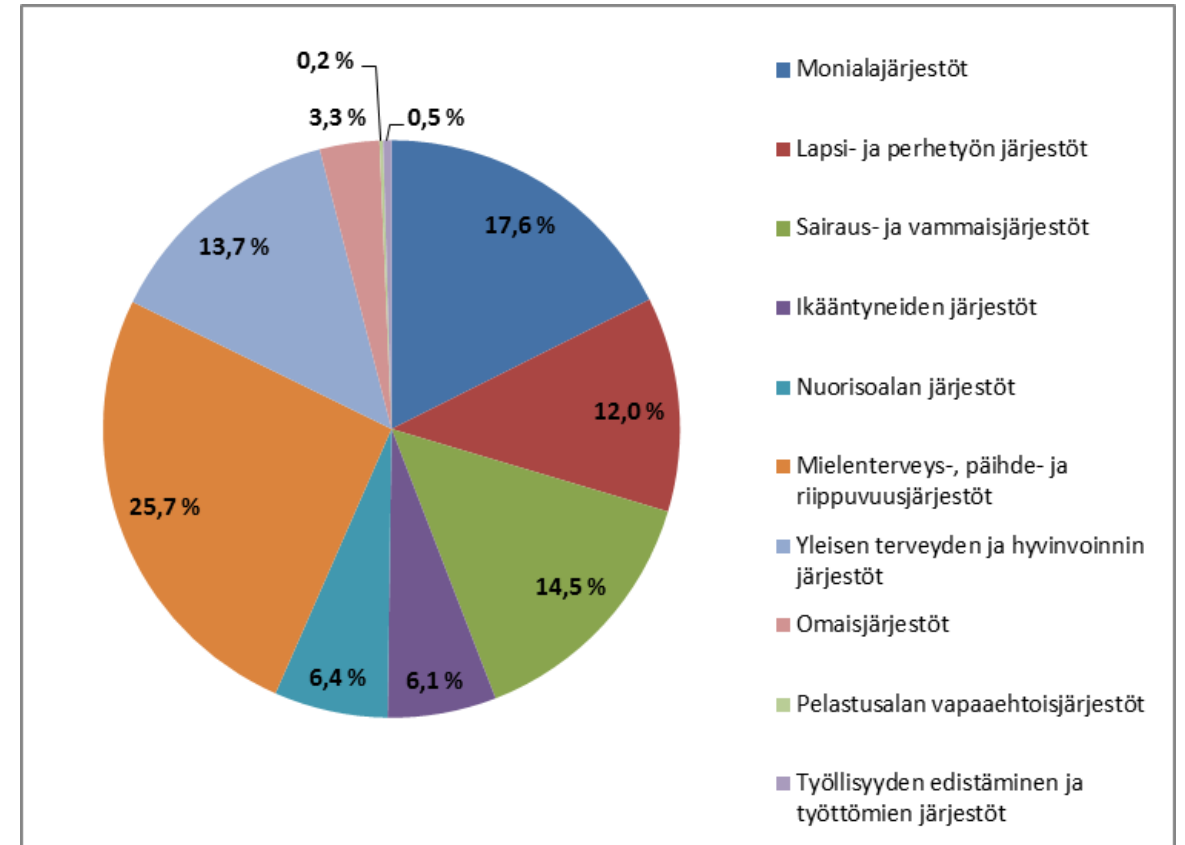


# BAROMETRIN KOHDERYHMÄ

- Barometrin ensimmäinen toteutuskierrös kohdentui niihin järjestöihin ja avustuskohteisiin, jotka ovat saaneet avustusta yhteisöllisyyden ja osallistumismahdollisuuksien tavoitealueelta.
- Tavoitealueelle kohdistuvalla rahoituksella RAY pyrkii edistämään ihmisten mahdollisuuksia sosiaaliseen kanssakäymiseen sekä lisäämään osallistumismahdollisuuksia monipuolisesti kansalaisyhteiskunnan eri toimintoihin.
- Tavoitealueen sisällä rahoitettavia toimintoja / kehittämiskohteita ovat muun muassa:
  - Erilaiset matalan kynnyksen osallistumispaikat ja -mahdollisuudet
  - Ylisukupolvinen työ ja sosiaalisten tukiverkostojen vahvistaminen
  - Vapaaehtoistoiminta sekä siihen liittyvä kehittäminen ja koordinointi
  - Eri väestöryhmien yhteiskuntaan integroituminen ja vähemmistöjen aseman vahvistaminen
  - Vertaistukiryhmät ja -toiminta eri muodoissaan
  - Yleisesti "syrjäytymistä ehkäisevät" hankkeet ja toiminnot ja siihen liittyvä osallisuuden vahvistaminen

# YHTEISÖLLISYYDEN JA OSALLISTUMISMAHDOLLISUUKSIEN EDISTÄMISEN TAVOITEALUE NUMEROINA

- Avustuskohteiden määrä: 377 kpl.
- Yksittäisten järjestöjen määrä: 294 kpl.
- Kokonaisrahoitus: 49,2 miljoonaa euroa
- Avustusten mediaani: 109.000 €
- Avustusten keskiarvo: 130.430 €



# SISÄLTÖ

1. Barometrin kuvaus

**2. Barometrin toteutus**


3. Barometrin kokonaistulokset

4. Tulokset järjestötyypeittäin

5. Tulokset ikäluokittain

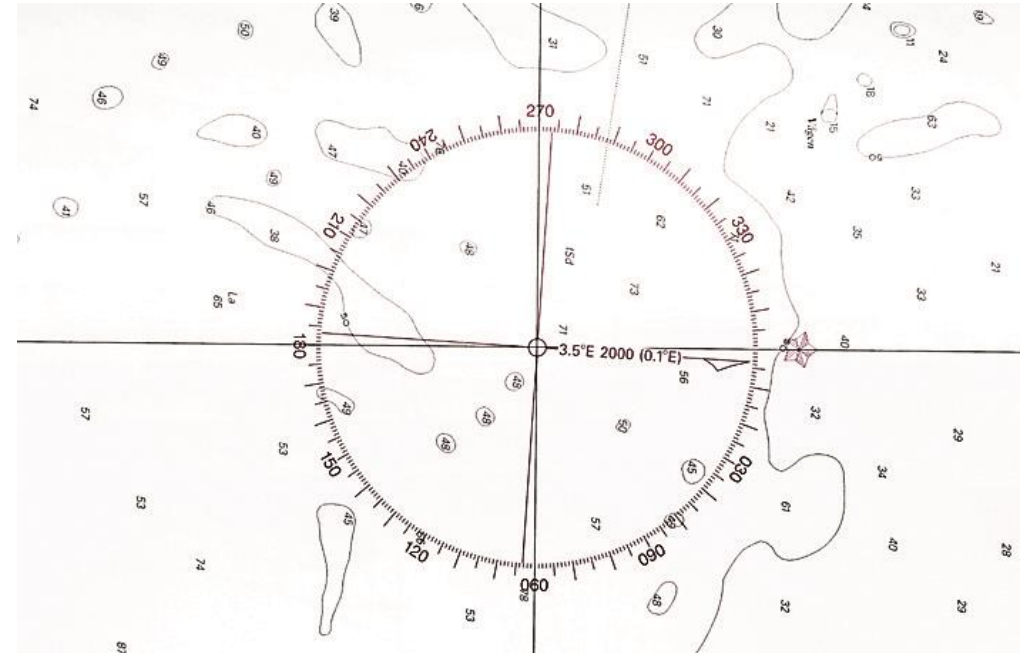
6. Tulokset sukupuolen mukaan

7. Muita tulosajoja



# BAROMETRIN TOTEUTUS

- Barometrin toteutus tapahtui ajanjaksolla joulukuu 2015 – maaliskuu 2016.
- Barometrin toteutukseen osallistui yhteensä 54 sosiaali- ja terveysalan järjestöä ja yhdistystä.
- Järjestöt ja yhdistykset valittiin Raha-automaattiyhdistyksen toimesta satunnaisotannalla valitun rahoitusalueen tukea saaneiden järjestöjen joukosta. Satunnaisotannassa huomioitiin kuitenkin muutamia painotuksia lähinnä maantieteelliseen edustavuuteen liittyen.
- Mukaan valituille järjestöille pidettiin joulukuussa 2016 erillinen Kick Off -tilaisuus, jossa käytiin läpi barometrin tiedonkeruun käytännön toteutusta.
- Valituilla järjestöillä oli mahdollisuus valita vastaustavakseen joko sähköinen tai optisesti luettava paperilomakeversio. Lukumäärällisesti järjestöt suosivat eniten paperilomakeversiota.



# BAROMETRI NUMEROINA

- Jokaiselle barometriin osallistuvalla järjestöllä oli asetettu 40 vastauksen kiintiö. Halutessaan järjestöt pystyivät kuitenkin hyödyntämään sähköistä tiedonkeruutapaa laajemman kohderyhmän kartoittamiseksi tai vastaavasti lisämaksusta tilaamaan ylimääräisiä paperilomakkeita.
- Kokonaisvastaajamäärä 54 järjestön osalta oli 2541.
- Lomakkeita postitettiin vastaajille 5.1.- 9.3.2016 yhteensä 1945 kpl. Lomakkeita palautui 5.4.2016 mennessä yhteensä 1010 kpl. Tiedonkeruun päättymisen jälkeen palautui vielä 27 lomaketta, jotka toimitettiin vielä tallennettavaksi. Lopullinen vastausaktiivisuus oli täten 53 prosenttia postitusmäärästä.
- Sähköisiä vastauksia kertyi yhteensä 1504 kpl.
- Varsinainen barometriaineisto muodostettiin kokonaisvastaajamäärästä niin, että kunkin järjestön osalta mukaan hyväksyttiin enintään 40 vastausta. Paiminta tehtiin tarvittaessa satunnaisotannalla.
- Varsinaisen barometrin kokonaisaineistoksi muodostui näin 1551 vastausta.





# SISÄLTÖ

1. Barometrin kuvaus

2. Barometrin toteutus


**3. Barometrin kokonaistulokset**

4. Tulokset järjestötyypeittäin

5. Tulokset ikäluokittain

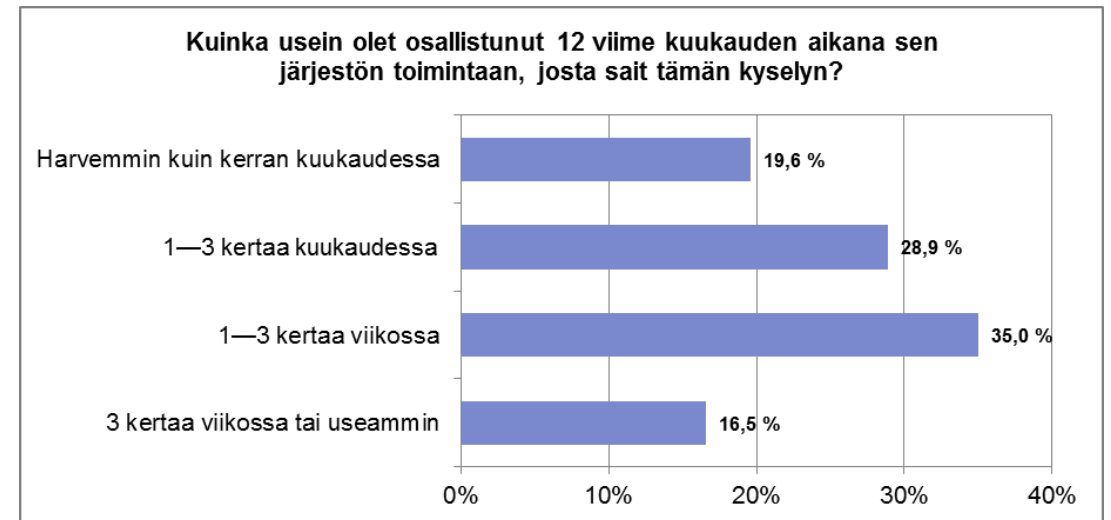
6. Tulokset sukupuolen mukaan

7. Muita tulosajoja



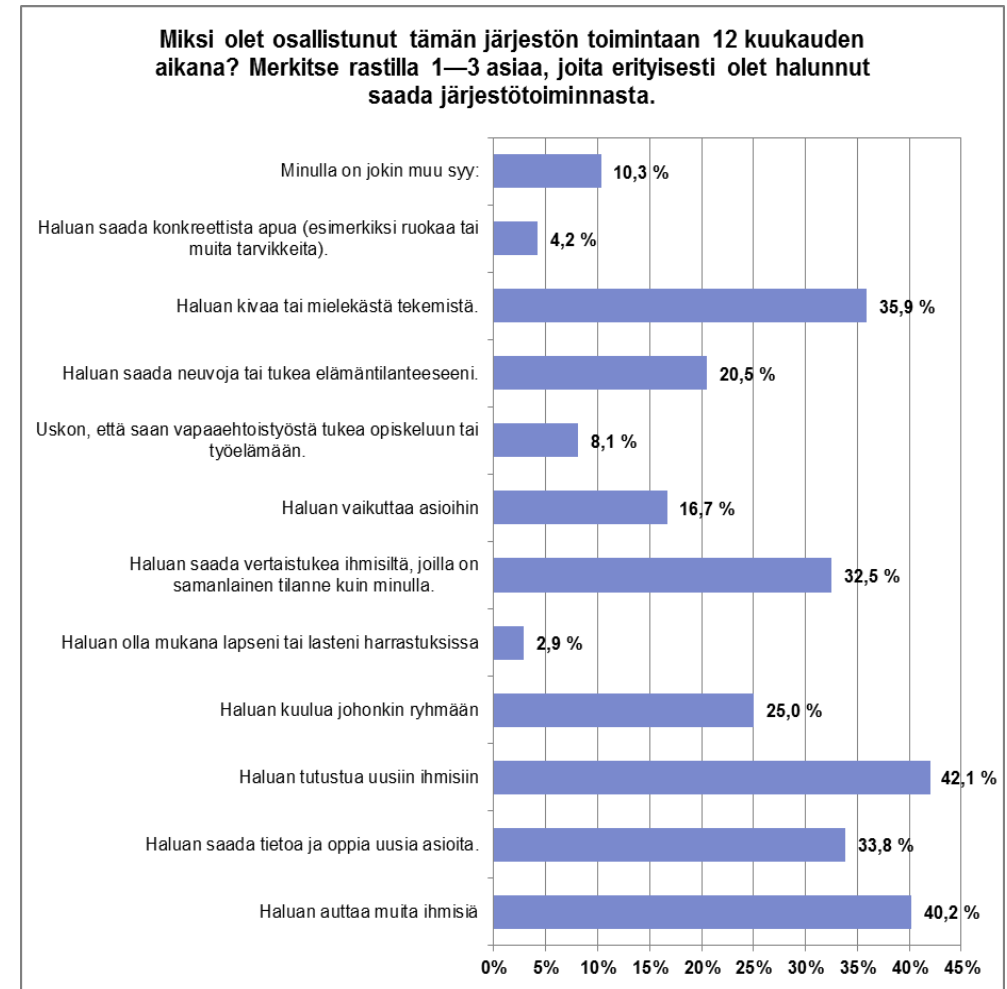
# JÄRJESTÖTOIMINTAAN OSALLISTUMISEN AKTIIVISUUS

- Viereisessä kuviossa on kuvattu vastaajien osallistumisaktiivisuutta järjestöjen toimintaan viimeisen vuoden ajalta.
- Vastaajista yli puolet (51,5 %) oli osallistunut viimeisen vuoden aikana järjestötoimintaan vähintään kerran viikossa.
- Vastaavasti hieman alle puolet (48,5 %) oli osallistunut viimeisen vuoden aikana järjestötoimintaan harvemmin.
- Harvemmin kuin kerran kuukaudessa osallistuneiden vastaajien määrä oli 19,6 prosenttia kokonaisvastausmäärästä.



# JÄRJESTÖTOIMINTAAN OSALLISTUMISEN SYYT

- Viereisessä kuviossa on esitetty vastaajien näkemyksiä järjestötoimintaan osallistumisen syistä.
- Vastaajia pyydettiin nimeämään 1-3 asiaa, joita he erityisesti ovat halunneet saada järjestötoiminnasta.
- Järjestötoimintaan osallistumisen keskeisimmät viisi syytä olivat suuruusjärjestyksessä seuraavat:
  1. Halu tutustua uusiin ihmisiin (42,1 %)
  2. Halu auttaa muita ihmisiä (40,2 %)
  3. Halu saada kivaa ja mielekästä tekemistä (36,9 %)
  4. Halu saada tietoa ja oppia uusia asioita (33,8 %)
  5. Halu saada vertaistukea muilta ihmisiltä (32,6 %)



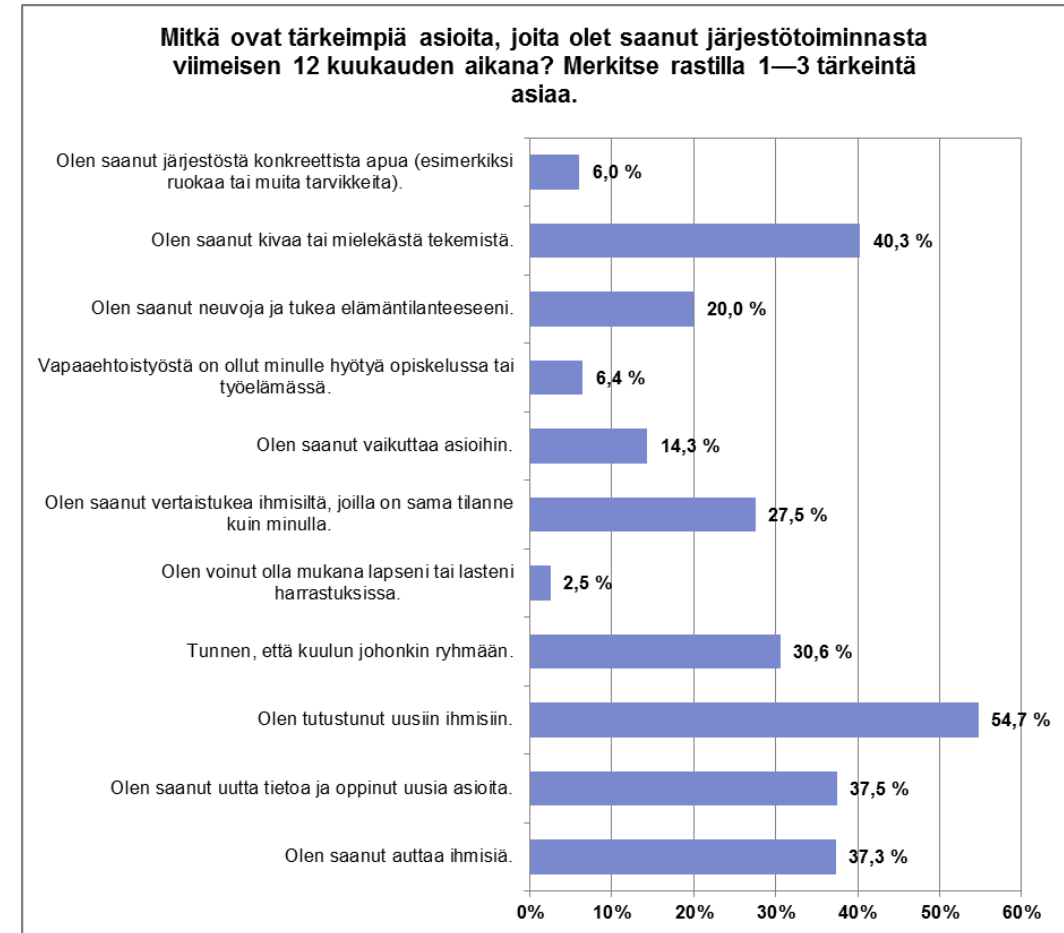
# JÄRJESTÖTOIMINNAN VAIKUTUKSET

- Viereisessä kuviossa on esitetty vastaajien kokemuksia järjestötoiminnan vaikutuksista.
- Vastaajia pyydettiin arvioimaan esitettyjä väittämiä neliportaisella asteikolla. Kuviossa on yhdistetty samaa mieltä ja osittain samaa mieltä väittämän kanssa olleiden henkilöiden vastaukset.
- Järjestötoimintaan osallistumisen keskeisimmät kolme koettua vaikutusta olivat:
  1. Mahdollisuus tulla kuulluksi (92,6 %)
  2. Kokemusten jakaminen (89,9 %)
  3. Uusien ystävien saaminen (87,8 %)
- Vähiten koettuja vaikutuksia koettiin saavutetun elämäntapojen muuttumisessa terveellisemmäksi. Vastaajista kuitenkin 52,5 % koki, että järjestötoiminnalla on ollut myös tähän vaikutuksia.

	Samaa mieltä tai osittain samaa mieltä vastanneiden määrä	Eri mieltä väittämän kanssa olleiden määrä	En osaa sanoa
Järjestössä kuunnellaan minua.	92,6 %	2,0 %	5,4 %
Olen tavannut järjestössä ihmisiä, jotka ovat kokeneet samanlaisia asioita kuin minä.	87,6 %	5,5 %	6,9 %
Olen saanut kertoa muille kokemuksistani.	89,9 %	4,7 %	5,4 %
Itsetuntoni on parantunut, kun olen osallistunut järjestön toimintaan.	83,6 %	5,6 %	10,8 %
Olen saanut järjestötoiminnan kautta uusia ystäviä.	87,8 %	6,8 %	5,4 %
Olen saanut järjestötoiminnan kautta tukea arkielämäni hoitamiseen.	70,2 %	14,0 %	15,7 %
Olen saanut järjestötoiminnan kautta apua päätösten tekoon.	65,0 %	16,6 %	18,4 %
Olen saanut järjestötoiminnan kautta hyödyllisiä ohjeita ja neuvoja.	87,0 %	6,2 %	6,9 %
Järjestötoiminta on saanut minut muuttamaan elämäntapojani terveellisemmiksi. (Olen esimerkiksi alkanut liikkua enemmän tai vähentänyt alkoholin käyttöä).	52,5 %	26,4 %	21,1 %
Olen saanut järjestön kautta uutta tietoa, joka liittyy minun tai läheiseni sairauteen tai vammaan.	56,1 %	24,3 %	19,6 %

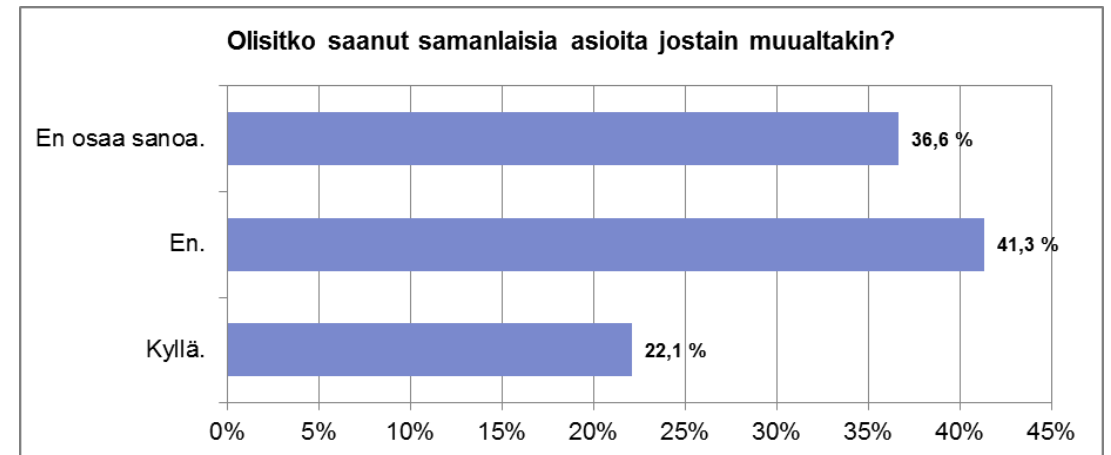
# JÄRJESTÖTOIMINNASTA KOETUT HYÖDYT

- Viereisessä kuviossa on esitetty vastaajien näkemyksiä järjestötoimintaan osallistumisen tuottamista hyödyistä.
- Vastausvaihtoehdot ovat sisällöllisesti samat kuin järjestötoiminnan syitä kartoittavassa kysymyksessä.
- Vastaajia pyydettiin nimeämään 1-3 asiaa, joita he erityisesti ovat saaneet järjestötoiminnasta.
- Järjestötoimintaan osallistumisen keskeisimmät viisi saatua hyötyä suuruusjärjestyksessä olivat seuraavat:
  1. Tutustunut uusiin ihmisiin (54,7 %)
  2. Saanut kivaa ja mielekästä tekemistä (40,3 %)
  3. Saanut uutta tietoa ja oppinut uusia asioita (37,5 %)
  4. Saanut auttaa muita ihmisiä (37,3 %)
  5. Saanut tuntea kuuluvansa ryhmään (30,6 %)



# JÄRJESTÖTOIMINNAN LISÄARVO

- Vaikutuksia ja hyötyjä kartoittavien kysymysten jälkeen vastaajia pyydettiin arvioimaan olisivatko he saaneet samanlaisia asioita jostain muualtakin.
- Kuten viereisestä kuviosta käy ilmi niin, vastaajista noin 41,3 prosenttia koki, että he eivät olisi saaneet vastaavanlaisia hyötyjä mistään muualta.
- Vastaavasti 22,1 prosenttia koki, että he olisivat voineet saada vastaavanlaisia hyötyjä myös muualta.
- En osaa sanoa -vastausten määrä oli tässä kysymyksessä hyvin korkea.



# SISÄLTÖ

1. Barometrin kuvaus

2. Barometrin toteutus


3. Barometrin kokonaistulokset

**4. Tulokset järjestötyypeittäin**

5. Tulokset ikäluokittain

6. Tulokset sukupuolen mukaan

7. Muita tulosajoja



# JÄRJESTÖTOIMINTAAN OSALLISTUMISEN AKTIIVISUUS

- Aktiivisimmin järjestötoimintaan osallistuivat henkilöt, jotka osallistuivat toimintaan päihde- ja riippuvaisuusongelmaisille, mielenterveysongelmaisille tai maahanmuuttajataustaisille tarkoitetussa järjestötoiminnassa.
- Osallistumisaktiivisuus oli harvempaa sairaus- ja vamma ryhmille sekä lapsiperheille tarkoitetuissa toiminnoissa.

	Nuoret (N=250)	Ikäihmiset (N=234)	Lapsiperheet (N=198)	Sairaus- ja vammaryhmille tarkoitettut (N=248)	Päihde- ja riippuvuus- ongelmaiset (N=69)	Mielenterveys- ongelmaiset (N=302)	Maahanmuuttaja- taustaiset (N=66)	Ennalta- ehkäisevässä toiminnassa mukana olevat (N=174)
3 kertaa viikossa tai useammin	12,4 %	6,4 %	2,5 %	6,5 %	55,1 %	30,8 %	22,7 %	24,1 %
1–3 kertaa viikossa	45,2 %	37,6 %	20,7 %	29,0 %	23,2 %	44,0 %	42,4 %	27,6 %
1–3 kertaa kuukaudessa	23,2 %	47,4 %	47,0 %	23,4 %	13,0 %	19,2 %	16,7 %	27,0 %
Harvemmin kuin kerran kuukaudessa	19,2 %	8,5 %	29,8 %	41,1 %	8,7 %	6,0 %	18,2 %	21,3 %



# JÄRJESTÖTOIMINTAAN OSALLISTUMISEN SYYT (1/2)

- Viereisessä kuviossa on esitetty vastaajien näkemyksiä järjestötoimintaan osallistumisen syistä järjestötyypeittäin (toimintojen kohderyhmät) segmentoituna.
- Nuoriin kohdistuvissa toiminnoissa korostuvat halu tutustua uusiin ihmisiin, halu saada mielekästä tekemistä sekä halu saada tietoa ja oppia uusia asioita.
- Ikäihmisiin ja lapsiperheisiin kohdistuvissa toiminnoissa halu auttaa muita ihmisiä nousee selkeästi esiin yhtenä järjestötoimintaan osallistumisen motiivina.
- Sairaus- ja vamma-ryhmille tarkoitetuissa toiminnoissa sekä lapsiperheisiin kohdistuvissa toiminnoissa korostuu myös halu saada vertaistukea ihmisiltä, joilla on samanlainen elämäntilanne.

	Nuoret (N=251)	Ikäihmiset (N=236)	Lapsiperheet (N=197)	Sairaus- ja vamma-ryhmille tarkoitettut (N=244)
Haluan auttaa muita ihmisiä	28,3 %	55,1 %	60,4 %	31,6 %
Haluan saada tietoa ja oppia uusia asioita.	41,4 %	31,8 %	15,7 %	47,1 %
Haluan tutustua uusiin ihmisiin	52,6 %	52,1 %	19,8 %	35,2 %
Haluan kuulua johonkin ryhmään	22,7 %	38,1 %	9,1 %	14,8 %
Haluan olla mukana lapseni tai lasteni harrastuksissa	4,0 %	0,8 %	7,6 %	2,9 %
Haluan saada vertaistukea ihmisiltä, joilla on samanlainen tilanne kuin minulla.	21,5 %	24,2 %	33,5 %	44,7 %
Haluan vaikuttaa asioihin	14,7 %	16,5 %	20,8 %	16,0 %
Uskon, että saan vapaaehtoistyöstä tukea opiskeluun tai työelämään.	10,8 %	2,1 %	10,2 %	5,3 %
Haluan saada neuvoja tai tukea elämäntilanteeseeni.	21,5 %	15,3 %	20,8 %	27,0 %
Haluan kivaa tai mielekästä tekemistä.	44,6 %	44,1 %	21,3 %	25,4 %
Haluan saada konkreettista apua (esimerkiksi ruokaa tai muita tarvikkeita).	0,8 %	0,4 %	4,1 %	2,0 %
Minulla on jokin muu syy:	8,4 %	7,6 %	10,7 %	10,7 %

# JÄRJESTÖTOIMINTAAN OSALLISTUMISEN SYYT (2/2)

- Viereisessä kuviossa on esitetty vastaajien näkemyksiä järjestötoimintaan osallistumisen syistä järjestötyypeittäin (toimintojen kohderyhmät) segmentoituna.
- Halu tutustua uusiin ihmisiin on yksi keskeisin motivaatio kaikissa järjestösegmenteissä.
- Mielenterveysongelmaisiin kohdistuvissa toiminnoissa korostuu kaikista muista ryhmistä poiketen motiivina halu kuulua johonkin ryhmään.
- Halu auttaa muita korostuu erityisesti päihde- ja riippuvaisuusongelmaisille ja maahanmuuttajataustaisille kohdistuvissa toiminnoissa.
- Ennaltaehkäisevässä toiminnassa mukana olevien vastauksissa korostuu selkeästi motiivina halu saada kivaa ja mielekästä tekemistä.

	Päihde- ja riippuvuusongelmaiset (N=69)	Mielenterveysongelmaiset (N=305)	Maahanmuuttajataustaiset (N=66)	Ennaltaehkäisevässä toiminnassa mukana olevat (N=172)
Haluan auttaa muita ihmisiä	52,2 %	31,5 %	42,4 %	36,1 %
Haluan saada tietoa ja oppia uusia asioita.	20,3 %	24,6 %	51,5 %	42,4 %
Haluan tutustua uusiin ihmisiin	30,4 %	45,9 %	48,5 %	43,6 %
Haluan kuulua johonkin ryhmään	21,7 %	40,3 %	9,1 %	23,3 %
Haluan olla mukana lapseni tai lasteni harrastuksissa	2,9 %	0,7 %	9,1 %	0,0 %
Haluan saada vertaistukea ihmisiltä, joilla on samanlainen tilanne kuin minulla.	26,1 %	47,9 %	3,0 %	28,5 %
Haluan vaikuttaa asioihin	15,9 %	17,1 %	18,2 %	15,1 %
Uskon, että saan vapaaehtoistyöstä tukea opiskeluun tai työelämään.	11,6 %	6,2 %	33,3 %	5,8 %
Haluan saada neuvoja tai tukea elämäntilanteeseeni.	26,1 %	24,9 %	4,5 %	12,8 %
Haluan kivaa tai mielekästä tekemistä.	34,8 %	35,4 %	36,4 %	44,8 %
Haluan saada konkreettista apua (esimerkiksi ruokaa tai muita tarvikkeita).	23,2 %	6,9 %	1,5 %	6,4 %
Minulla on jokin muu syy:	20,3 %	8,9 %	10,6 %	14,5 %

# JÄRJESTÖTOIMINNASTA KOETUT HYÖDYT (1/2)

- Viereisessä kuviossa on esitetty vastaajien näkemyksiä järjestötoimintaan osallistumisen tuottamista hyödyistä. Vastausvaihtoehdot ovat sisällöllisesti samat kuin järjestötoiminnan syitä kartoittavassa kysymyksessä.
- Jos verrataan järjestötoiminnasta koettuja hyötyjä järjestötoimintaan osallistumisen syistä, voidaan niiden todeta olevan käytännössä lähes samoja.
- Ainoastaan lapsiperheisiin kohdistuvissa toiminnoissa mahdollisuus tutustua uusiin ihmisiin poikkeaa ”motiivi vs. hyödyt” -tulokinnasta.
- Käytännössä tulokset vahvistavat näkemystä siitä, että järjestötoimintaan osallistuminen pystyy tarjoamaan osallistujille niitä asioita, mitä he toiminnalta odottavat.

	Nuoret (N=247)	Ikäihmiset (N=237)	Lapsiperheet (N=194)	Sairaus- ja vammaryhmille tarkoitettut (N=244)
Olen saanut auttaa ihmisiä.	25,5 %	49,8 %	53,1 %	31,6 %
Olen saanut uutta tietoa ja oppinut uusia asioita.	41,7 %	38,8 %	21,6 %	50,0 %
Olen tutustunut uusiin ihmisiin.	61,9 %	63,7 %	38,7 %	47,1 %
Tunnen, että kuulun johonkin ryhmään.	29,6 %	39,7 %	12,9 %	22,5 %
Olen voinut olla mukana lapseni tai lasteni harrastuksissa.	2,0 %	0,4 %	6,7 %	2,9 %
Olen saanut vertaistukea ihmisiltä, joilla on sama tilanne kuin minulla.	15,4 %	17,7 %	32,5 %	40,2 %
Olen saanut vaikuttaa asioihin.	13,4 %	16,9 %	13,4 %	12,3 %
Vapaaehtoistyöstä on ollut minulle hyötyä opiskelussa tai työelämässä.	7,3 %	1,7 %	10,3 %	3,7 %
Olen saanut neuvoja ja tukea elämäntilanteeseeni.	22,3 %	11,8 %	24,2 %	23,4 %
Olen saanut kivaa tai mielekästä tekemistä.	49,0 %	47,7 %	29,9 %	29,5 %
Olen saanut järjestöstä konkreettista apua (esimerkiksi ruokaa tai muita tarvikkeita).	1,2 %	1,3 %	4,6 %	2,5 %

# JÄRJESTÖTOIMINNASTA KOETUT HYÖDYT (2/2)

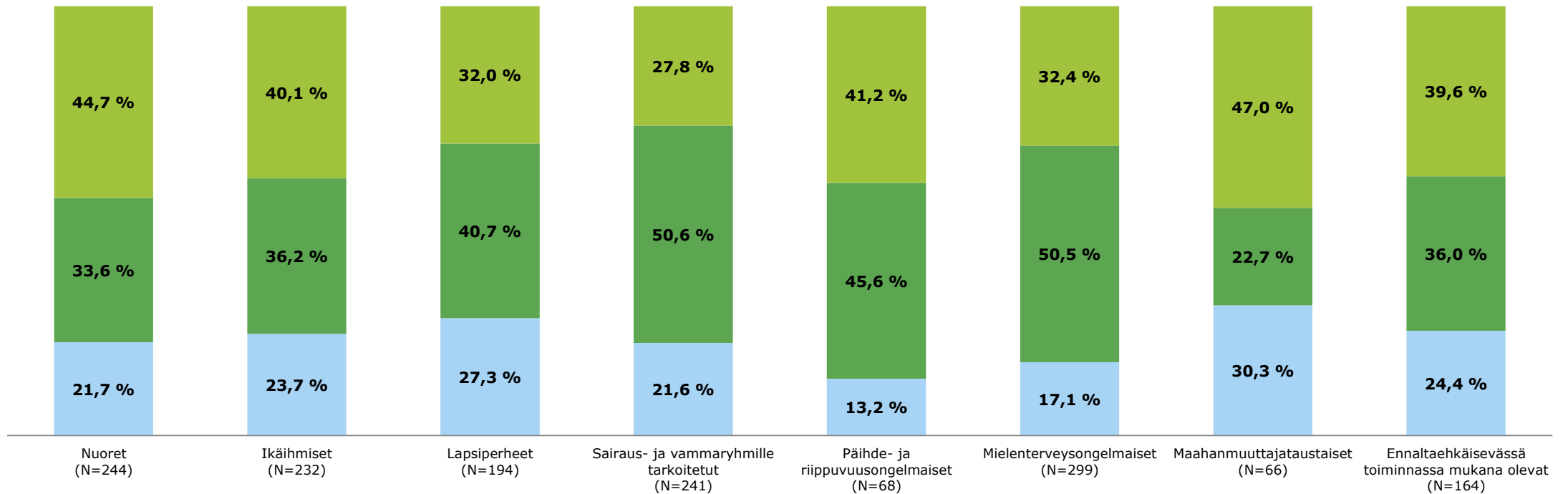
- Viereisessä kuviossa on esitetty vastaajien näkemyksiä järjestötoimintaan osallistumisen tuottamista hyödyistä neljän muun järjestösegmentin osalta.
- Myös näissä järjestösegmenteissä voidaan todeta, järjestötoiminnasta koettujen hyötyjen olleen samoja kuin järjestötoimintaan osallistumisen syyt.

	Päihde- ja riippuvuusongelmaiset (N=69)	Mielenterveysongelmaiset (N=302)	Maahanmuuttajataustaiset (N=66)	Ennaltaehkäisevässä toiminnassa mukana olevat (N=171)
Olen saanut auttaa ihmisiä.	50,7 %	27,2 %	48,5 %	35,7 %
Olen saanut uutta tietoa ja oppinut uusia asioita.	27,5 %	23,8 %	54,5 %	50,9 %
Olen tutustunut uusiin ihmisiin.	59,4 %	55,0 %	59,1 %	56,7 %
Tunnen, että kuulun johonkin ryhmään.	30,4 %	43,7 %	18,2 %	32,8 %
Olen voinut olla mukana lapseni tai lasteni harrastuksissa.	2,9 %	1,0 %	9,1 %	0,6 %
Olen saanut vertaistukea ihmisiltä, joilla on sama tilanne kuin minulla.	15,9 %	40,4 %	1,5 %	26,9 %
Olen saanut vaikuttaa asioihin.	7,2 %	17,9 %	18,2 %	11,1 %
Vapaaehtoistyöstä on ollut minulle hyötyä opiskelussa tai työelämässä.	11,6 %	5,3 %	21,2 %	5,3 %
Olen saanut neuvoja ja tukea elämäntilanteeseeni.	27,5 %	22,5 %	1,5 %	18,1 %
Olen saanut kivaa tai mielekästä tekemistä.	37,7 %	38,4 %	45,5 %	46,8 %
Olen saanut järjestöstä konkreettista apua (esimerkiksi ruokaa tai muita tarvikkeita).	29,0 %	10,6 %	1,5 %	10,5 %

# JÄRJESTÖTOIMINNAN LISÄARVO

## Olisitko saanut samanlaisia asioita jostain muualta?

■ Kyllä. ■ En. ■ En osaa sanoa.



# SISÄLTÖ

1. Barometrin kuvaus

2. Barometrin toteutus


3. Barometrin kokonaistulokset

4. Tulokset järjestötyypeittäin

**5. Tulokset ikäluokittain**

6. Tulokset sukupuolen mukaan

7. Muita tulosajoja



# JÄRJESTÖTOIMINTAAN OSALLISTUMISEN AKTIIVISUUS

- Viereisessä kuviossa on kuvattu ikäryhmittäin vastaajien osallistumisaktiivisuutta järjestöjen toimintaan viimeisen vuoden ajalta.
- Ikäryhmittäin tarkasteluna järjestötoimintaan osallistumisaktiivisuudessa ei ole kovinkaan merkittäviä eroja.
- Omaan ikäryhmäänsä nähden suhteellisesti aktiivisimpia kävijöitä löytyy eniten 15-17 -vuotiaiden ja 30-62 -vuotiaiden ikäryhmistä.

	13-17 vuotiaat (N=40)	18-29 vuotiaat (N=251)	30-62 vuotiaat (N=704)	63-79 vuotiaat (N=427)	80 tai yli (N=42)
3 kertaa viikossa tai useammin	17,5 %	13,6 %	19,9 %	14,5 %	2,4 %
1–3 kertaa viikossa	35,0 %	41,4 %	30,5 %	37,7 %	35,7 %
1–3 kertaa kuukaudessa	30,0 %	23,1 %	26,3 %	35,4 %	50,0 %
Harvemmin kuin kerran kuukaudessa	17,5 %	21,9 %	23,3 %	12,4 %	11,9 %

# JÄRJESTÖTOIMINTAAN OSALLISTUMISEN SYYT

- Viereisessä kuviossa on esitetty vastaajien näkemyksiä järjestötoimintaan osallistumisen syistä ikäryhmittäin segmentoituna.
- Halu tutustua uusiin ihmisiin näyttäytyy keskeisenä syynä kaikissa ikäryhmissä.
- Halu auttaa muita ihmisiä näyttäytyy yhtenä keskeisenä syynä järjestötoimintaan osallistumiseen erityisesti 30-62 sekä 63-79 vuotiaiden keskuudessa.
- Vanhemmissa ikäluokissa (yli 63 vuotiaat) halu kuulua johonkin ryhmään näyttäytyy selvästi tärkeämpänä syynä kuin muissa ryhmissä.

	13-17 vuotiaat (N=40)	18-29 vuotiaat (N=250)	30-62 vuotiaat (N=704)	63-79 vuotiaat (N=426)	80 tai yli (N=43)
Haluan auttaa muita ihmisiä	25,0 %	28,8 %	41,3 %	48,4 %	20,9 %
Haluan saada tietoa ja oppia uusia asioita.	52,5 %	40,0 %	31,3 %	33,6 %	37,2 %
Haluan tutustua uusiin ihmisiin	72,5 %	48,0 %	35,8 %	43,9 %	62,8 %
Haluan kuulua johonkin ryhmään	22,5 %	16,8 %	20,9 %	34,3 %	46,5 %
Haluan olla mukana lapseni tai lasteni harrastuksissa	2,5 %	2,8 %	4,0 %	1,2 %	0,0 %
Haluan saada vertaistukea ihmisiltä, joilla on samanlainen tilanne kuin minulla.	10,0 %	32,4 %	34,2 %	31,2 %	34,9 %
Haluan vaikuttaa asioihin	7,5 %	16,8 %	17,9 %	17,4 %	4,7 %
Uskon, että saan vapaaehtoistyöstä tukea opiskeluun tai työelämään.	10,0 %	12,4 %	10,1 %	1,9 %	0,0 %
Haluan saada neuvoja tai tukea elämäntilanteeseeni.	2,5 %	24,8 %	20,9 %	18,5 %	23,3 %
Haluan kivaa tai mielekästä tekemistä.	62,5 %	44,4 %	33,0 %	32,9 %	39,5 %
Haluan saada konkreettista apua (esimerkiksi ruokaa tai muita tarvikkeita).	0,0 %	1,6 %	6,0 %	4,0 %	0,0 %
Minulla on jokin muu syy:	10,0 %	8,0 %	12,8 %	8,5 %	4,7 %



# JÄRJESTÖTOIMINNASTA KOETUT HYÖDYT

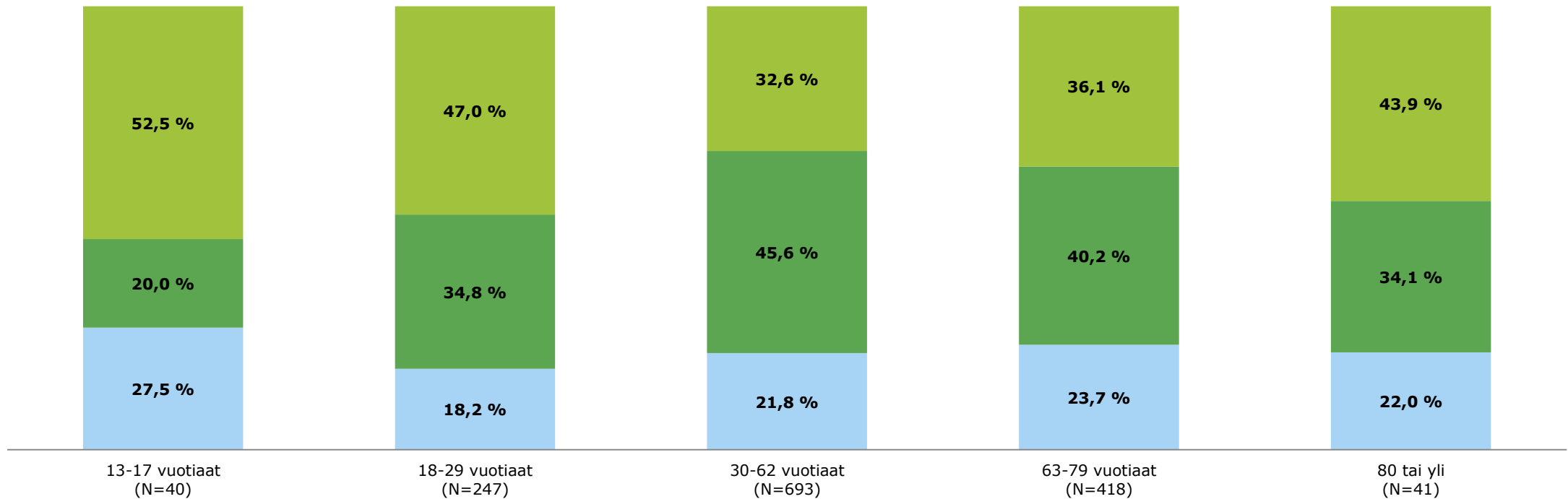
- Viereisessä kuviossa on esitetty ikäryhmittäin vastaajien näkemyksiä järjestötoimintaan osallistumisen tuottamista hyödyistä.
- Vastausvaihtoehdot ovat sisällöllisesti samat kuin järjestötoiminnan syitä kartoittavassa kysymyksessä.
- Uusiin ihmisiin tutustuminen ja mahdollisuus saada kivaa sekä mielekästä tekemistä näyttäytyvät keskeisinä hyötyinä kaikissa ikäryhmissä.

	13-17 vuotiaat (N=40)	18-29 vuotiaat (N=249)	30-62 vuotiaat (N=699)	63-79 vuotiaat (N=428)	80 tai yli (N=42)
Olen saanut auttaa ihmisiä.	22,5 %	25,3 %	38,5 %	44,9 %	19,0 %
Olen saanut uutta tietoa ja oppinut uusia asioita.	60,0 %	41,8 %	33,9 %	39,7 %	42,9 %
Olen tutustunut uusiin ihmisiin.	70,0 %	56,2 %	49,4 %	59,3 %	76,2 %
Tunnen, että kuulun johonkin ryhmään.	37,5 %	21,3 %	27,3 %	39,7 %	50,0 %
Olen voinut olla mukana lapseni tai lasteni harrastuksissa.	0,0 %	2,8 %	3,7 %	0,9 %	0,0 %
Olen saanut vertaistukea ihmisiltä, joilla on sama tilanne kuin minulla.	2,5 %	23,7 %	31,3 %	26,6 %	33,3 %
Olen saanut vaikuttaa asioihin.	12,5 %	12,9 %	14,9 %	15,9 %	4,8 %
Vapaaehtoistyöstä on ollut minulle hyötyä opiskelussa tai työelämässä.	2,5 %	10,0 %	8,2 %	2,1 %	0,0 %
Olen saanut neuvoja ja tukea elämäntilanteeseeni.	7,5 %	24,5 %	22,0 %	15,7 %	14,3 %
Olen saanut kivaa tai mielekästä tekemistä.	67,5 %	49,0 %	37,1 %	40,0 %	35,7 %
Olen saanut järjestöstä konkreettista apua (esimerkiksi ruokaa tai muita tarvikkeita).	0,0 %	3,2 %	7,3 %	6,8 %	0,0 %

# JÄRJESTÖTOIMINNAN LISÄARVO

## Olisitko saanut samanlaisia asioita jostain muualta?

■ Kyllä. ■ En. ■ En osaa sanoa.



# SISÄLTÖ

1. Barometrin kuvaus

2. Barometrin toteutus


3. Barometrin kokonaistulokset

4. Tulokset järjestötyypeittäin

5. Tulokset ikäluokittain

**6. Tulokset sukupuolen mukaan**

7. Muita tulosajoja



# JÄRJESTÖTOIMINTAAN OSALLISTUMISEN AKTIIVISUUS

- Viereisessä kuviossa on kuvattu sukupuolen mukaan jaoteltuna vastaajien osallistumisaktiivisuutta järjestöjen toimintaan viimeisen vuoden ajalta.
- Barometriin osallistuneista henkilöistä noin 68,7 prosenttia oli naisia ja vastaavasti 31,3 prosenttia miehiä.
- Miehillä ns. aktiiviosallistujien määrä on suhteellisesti korkeampi kuin naisilla.

	<b>Nainen (N=1066)</b>	<b>Mies (N=444)</b>
3 kertaa viikossa tai useammin	12,4 %	26,4 %
1–3 kertaa viikossa	34,5 %	35,8 %
1–3 kertaa kuukaudessa	31,4 %	23,2 %
Harvemmin kuin kerran kuukaudessa	21,7 %	14,6 %

# JÄRJESTÖTOIMINTAAN OSALLISTUMISEN SYYT

- Viereisessä kuviossa on esitetty vastaajien näkemyksiä järjestötoimintaan osallistumisen syistä sukupuolen mukaan segmentoituna.
- Naisten ja miesten painotuserot järjestötoimintaan osallistumisen syistä eivät juurikaan poikkea toisistaan painotuksiltaan.
- Halu saada vertaistukea muilta, samaa kokeneilta ihmisiltä korostuu naisilla jonkin verran miehiä enemmän.

	Nainen (N=1067)	Mies (N=443)
Haluan auttaa muita ihmisiä	42,0 %	36,3 %
Haluan saada tietoa ja oppia uusia asioita.	34,8 %	32,5 %
Haluan tutustua uusiin ihmisiin	41,3 %	43,6 %
Haluan kuulua johonkin ryhmään	24,2 %	26,6 %
Haluan olla mukana lapseni tai lasteni harrastuksissa	3,4 %	1,8 %
Haluan saada vertaistukea ihmisiltä, joilla on samanlainen tilanne kuin minulla.	34,3 %	27,3 %
Haluan vaikuttaa asioihin	15,9 %	18,7 %
Uskon, että saan vapaaehtoistyöstä tukea opiskeluun tai työelämään.	7,9 %	9,0 %
Haluan saada neuvoja tai tukea elämäntilanteeseeni.	21,2 %	18,5 %
Haluan kivaa tai mielekästä tekemistä.	35,5 %	36,6 %
Haluan saada konkreettista apua (esimerkiksi ruokaa tai muita tarvikkeita).	2,6 %	7,9 %
Minulla on jokin muu syy:	9,4 %	12,4 %

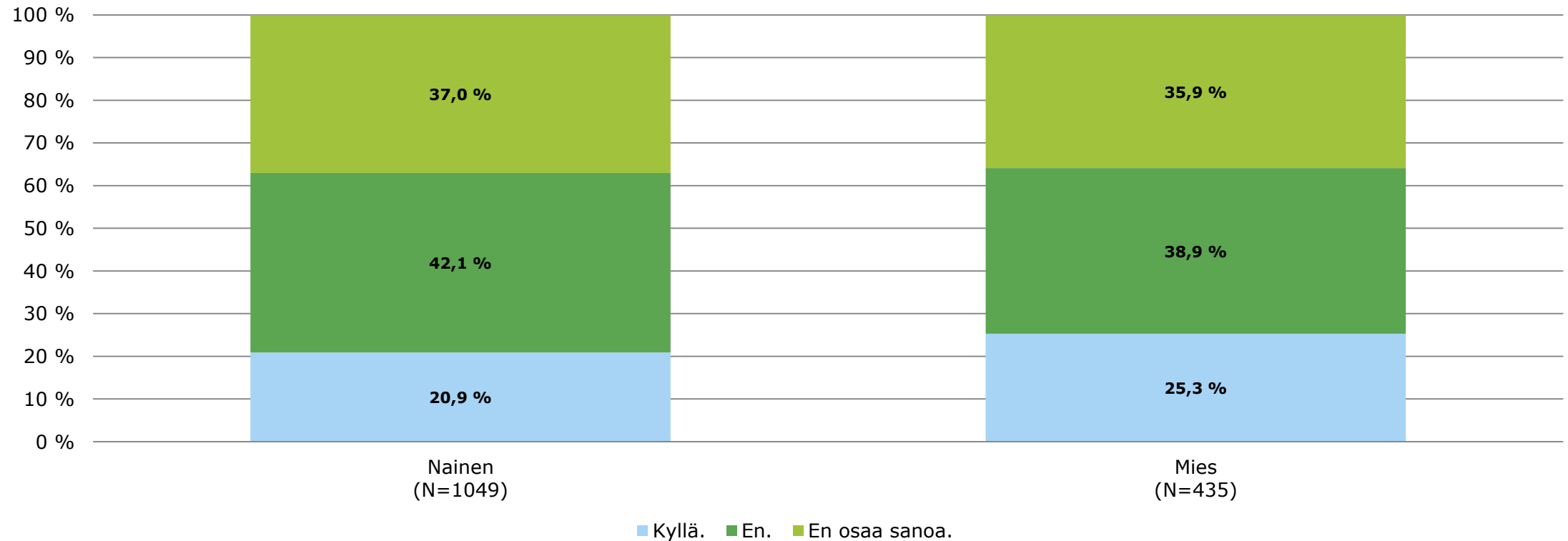
# JÄRJESTÖTOIMINNASTA KOETUT HYÖDYT

- Viereisessä kuviossa on esitetty sukupuolen mukaan jaoteltuna vastaajien näkemyksiä järjestötoimintaan osallistumisen tuottamista hyödyistä.
- Vastausvaihtoehdot ovat sisällöllisesti samat kuin järjestötoiminnan syitä kartoittavassa kysymyksessä.
- Miesten näkemykset keskeisistä järjestötoiminnan tuottamista hyödyistä ovat samat kuin syyt järjestötoimintaan osallistumiseen.
- Naisilla sen sijaan uuden tiedon ja uusien asioiden oppiminen nousee yhdeksi keskeiseksi hyödyksi.

	Nainen (N=1061)	Mies (N=445)
Olen saanut auttaa ihmisiä.	37,7 %	36,4 %
Olen saanut uutta tietoa ja oppinut uusia asioita.	39,6 %	32,4 %
Olen tutustunut uusiin ihmisiin.	53,5 %	56,9 %
Tunnen, että kuulun johonkin ryhmään.	30,2 %	31,7 %
Olen voinut olla mukana lapseni tai lasteni harrastuksissa.	3,1 %	1,1 %
Olen saanut vertaistukea ihmisiltä, joilla on sama tilanne kuin minulla.	29,3 %	23,6 %
Olen saanut vaikuttaa asioihin.	13,3 %	16,9 %
Vapaaehtoistyöstä on ollut minulle hyötyä opiskelussa tai työelämässä.	5,4 %	9,2 %
Olen saanut neuvoja ja tukea elämäntilanteeseeni.	20,7 %	18,4 %
Olen saanut kivaa tai mielekästä tekemistä.	40,0 %	41,1 %
Olen saanut järjestöstä konkreettista apua (esimerkiksi ruokaa tai muita tarvikkeita).	4,2 %	9,7 %

# JÄRJESTÖTOIMINNAN LISÄARVO

## Olisitko saanut samanlaisia asioita jostain muualta?



# SISÄLTÖ

1. Barometrin kuvaus

2. Barometrin toteutus


3. Barometrin kokonaistulokset

4. Tulokset järjestötyypeittäin

5. Tulokset ikäluokittain

6. Tulokset sukupuolen mukaan

**7. Muita tulosajoja**





# JÄRJESTÖTOIMINNASTA KOETUT HYÖDYT

## ASUMISTAPA

	Asun yksin. Minulla ei ole pysyvää seurustelusuhd etta. (N=366)	Asun yksin. Minulla on pysyvä seurustelusuhd e. (N=85)	Asun yksin. Minulla on lapsia, jotka eivät asu luonani. (N=104)	Olen yksinhuoltaja. (N=69)	Elän parisuhteessa samassa taloudessa. Meillä ei ole lapsia. (N=129)	Elän parisuhteessa samassa taloudessa. Meillä on lapsia, jotka asuvat luonamme. (N=218)	Elän parisuhteessa samassa taloudessa. Meillä on lapsia, jotka eivät asu luonamme. (N=211)	Asun vanhempieni kanssa. (N=111)
Olen saanut auttaa ihmisiä.	32,0 %	50,6 %	48,1 %	33,3 %	45,0 %	35,8 %	47,4 %	27,9 %
Olen saanut uutta tietoa ja oppinut uusia asioita.	33,9 %	35,3 %	34,6 %	20,3 %	39,5 %	34,4 %	44,1 %	52,3 %
Olen tutustunut uusiin ihmisiin.	58,5 %	52,9 %	51,0 %	47,8 %	59,7 %	44,5 %	52,6 %	58,6 %
Tunnen, että kuulun johonkin ryhmään.	38,0 %	28,2 %	36,5 %	13,0 %	26,4 %	16,5 %	36,0 %	29,7 %
Olen voinut olla mukana lapseni tai lasteni harrastuksissa.	0,3 %	1,2 %	1,0 %	13,0 %	0,8 %	7,8 %	0,9 %	0,9 %
Olen saanut vertaistukea ihmisiltä, joilla on sama tilanne kuin minulla.	24,6 %	14,1 %	29,8 %	30,4 %	18,6 %	43,1 %	30,8 %	9,9 %
Olen saanut vaikuttaa asioihin.	12,8 %	18,8 %	19,2 %	4,3 %	11,6 %	14,7 %	16,1 %	11,7 %
Vapaaehtoistyöstä on ollut minulle hyötyä opiskelussa tai työelämässä.	6,6 %	5,9 %	1,9 %	8,7 %	10,1 %	10,6 %	1,9 %	7,2 %
Olen saanut neuvoja ja tukea elämäntilanteeseeni.	19,7 %	16,5 %	14,4 %	42,0 %	21,7 %	25,7 %	16,6 %	10,8 %
Olen saanut kivaa tai mielekästä tekemistä.	47,0 %	38,8 %	43,3 %	26,1 %	40,3 %	30,3 %	37,4 %	54,1 %
Olen saanut järjestöstä konkreettista apua (esimerkiksi ruokaa tai muita tarvikkeita).	9,0 %	8,2 %	10,6 %	11,6 %	2,3 %	1,4 %	1,4 %	1,8 %

# JÄRJESTÖTOIMINNASTA KOETUT HYÖDYT

## TYÖMARKKINA-ASEMA

	Olen kokopäivätyössä. (N=201)	Olen kokopäivätyössä yrittäjänä. (N=12)	Olen osa-aikatyössä tai osa-aika-eläkkeellä. (N=62)	Olen osa-aikatyössä yrittäjänä. (N=13)	Olen eläkkeellä iän perusteella eli saan vanhuuseläkettä tai osa-aikaeläkettä. (N=404)	Saan työkyvyttömyyseläkettä tai kuntoutustukea. (N=224)	Olen työtön, tai minut on lomautettu. (N=130)	Olen perhevapaalla kotiäitinä tai koti-isänä. (N=60)	Olen opiskelija. (N=194)
Olen saanut auttaa ihmisiä.	52,2 %	41,7 %	45,2 %	38,5 %	46,0 %	21,4 %	29,2 %	20,0 %	30,9 %
Olen saanut uutta tietoa ja oppinut uusia asioita.	36,3 %	50,0 %	40,3 %	53,8 %	37,9 %	25,4 %	38,5 %	21,7 %	49,5 %
Olen tutustunut uusiin ihmisiin.	40,8 %	50,0 %	53,2 %	53,8 %	61,4 %	55,8 %	50,8 %	61,7 %	58,8 %
Tunnen, että kuulun johonkin ryhmään.	18,9 %	25,0 %	24,2 %	23,1 %	39,4 %	42,4 %	25,4 %	15,0 %	24,2 %
Olen voinut olla mukana lapseni tai lasteni harrastuksissa.	4,0 %	8,3 %	6,5 %	0,0 %	0,7 %	0,4 %	0,8 %	15,0 %	3,1 %
Olen saanut vertaistukea ihmisiltä, joilla on sama tilanne kuin minulla.	29,4 %	25,0 %	14,5 %	30,8 %	25,0 %	34,8 %	33,8 %	51,7 %	14,4 %
Olen saanut vaikuttaa asioihin.	15,4 %	0,0 %	24,2 %	15,4 %	15,6 %	11,6 %	5,4 %	5,0 %	14,9 %
Vapaaehtoistyöstä on ollut minulle hyötyä opiskelussa tai työelämässä.	10,4 %	0,0 %	9,7 %	7,7 %	2,0 %	2,7 %	7,7 %	1,7 %	13,4 %
Olen saanut neuvoja ja tukea elämäntilanteeseeni.	20,9 %	50,0 %	21,0 %	7,7 %	13,9 %	21,0 %	21,5 %	35,0 %	18,6 %
Olen saanut kivaa tai mielekästä tekemistä.	26,4 %	33,3 %	30,6 %	30,8 %	39,6 %	50,4 %	45,4 %	45,0 %	43,8 %
Olen saanut järjestöstä konkreettista apua (esimerkiksi ruokaa tai muita tarvikkeita).	3,0 %	16,7 %	6,5 %	15,4 %	4,5 %	9,8 %	7,7 %	3,3 %	3,1 %

# YHTEYSTIEDOT

Henrik Pekkala  
henrik.pekkala@ramboll.com

Lasse Laitinen  
lasse.laitinen@ramboll.com

Risto Karinen  
risto.karinen@ramboll.com

Janne Marniemi  
janne.marniemi@ramboll.com