



**Esimerkkejä STEA-avustuksilla
rahoitettujen avustuskohteiden
vaikutusketjuista**

STEA 2022




Esimerkkejä eri toimintojen vaikutusketjuista

Vaikutusketju on väline, jonka avulla voidaan tarkastella avustetulle toiminnalle asetetuissa tavoitteissa etenemistä ja tulosten saavuttamista. Sekä STEAn avustushakemus että tuloksellisuusraportti perustuvat vaikutusketjuajatteluun. Vaikutusketjuajattelussa jäsennetään toiminnan tarve, tavoite, kohderyhmä, toiminta sekä tulokset. Tarvittaessa vaikutusketjun yksittäisiin tai sen kaikkiin osiin tehdään muutoksia toiminnan edetessä ja siten parannetaan toiminnan tuloksellisuutta.


Tähän tiedostoon on koottu STEAlle toimitetuista tuloksellisuusraporteista poimittuja esimerkkejä vaikutusketjun onnistuneesta hyödyntämisestä avustuksilla rahoitetun toiminnan toteutuksessa ja raportoinnissa.

Esimerkit edustavat erilaisia toimintoja ja niissä painottuvat erilaiset onnistumisen osa-alueet. Yhteistä esimerkeille on esitettyjen vaikutusketjujen eheys eli se, että ketjun eri osaset ovat johdonmukaisessa suhteessa toisiinsa.


Vaikutusketju: Näkövammaisten lasten sosiaalisten suhteiden ja sosiaalisten taitojen edistäminen

Tavoite	Kohderyhmä (kuvaa toiminnan laajuutta ja kohdentumista)	Toiminta (kuvaa toiminnan laajuutta ja kohdentumista)	Tulosmittarit (toiminnan tuloksia kuvaavat mittarit)	Tieto kerätty	Tulokset 
<ul style="list-style-type: none"> Tarjota näkövammaisille lapsille ja nuorille mahdollisuuksia kohdata vertaisia, löytää kavereita ja harjoitella sosiaalisia taitoja Näkövammaisten lasten ja nuorten omatoimisuustaitojen ja itsenäisen elämän taitojen karttuminen 	<ul style="list-style-type: none"> Näkövammaiset lapset eri tapahtumissa (tavoiteltu määrä 100, toteuma 130) sisarukset eri tapahtumissa (tavoiteltu määrä 100, toteuma 59) 	<ul style="list-style-type: none"> 2-5-päiväisiä leirejä 8 kpl alue- ja etätapaamisia 30 kpl näkövammaisten lasten kerhoja ja chatteja 51 kpl 	<ul style="list-style-type: none"> Kavereiden löytyminen ja ryhmään kuuluminen 	<ul style="list-style-type: none"> a) kerholaisten kysely (N=11), b) leirillä kysely lapsille ja huoltajille (N=33) c) leiriohjaajille (N=19). a) jäsenkysely (N=25) b) leirikysely huoltajille (N=15) c) leirikysely ohjaajille (N=11). 	<ul style="list-style-type: none"> 90% kerholaisista oli tutustunut uusiin lapsiin, 82% oli saanut kavereita, 100% oli tuntenut kuuluvansa ryhmään.(N=63, kysyttiin yht. 69 vastaajalta eri kyselyillä). 94% lapsista oli löytänyt leiriltä kavereita tai tavannut vanhoja kavereita leirillä (N=33). Ohjaajista 100% koki, että lapset olivat löytäneet kavereita leiriltä (N=19).


Vaikutusketju: Heikossa työmarkkina-asemassa olevien kuurojen työllisyyden edistäminen

Tavoite	Kohde-ryhmä (kuvaa toiminnan laajuutta ja kohdentumista)	Toiminta (kuvaa toiminnan laajuutta ja kohdentumista)	Tulos-mittarit (toiminnan tuloksia kuvaavat mittarit)	Tieto kerätty	Tulokset 
<ul style="list-style-type: none"> Vuoden aikana 40 henkilöä työllistyy välityömarkkinoille Vuoden aikana 25 henkilöä saa opiskelupaikan tai aloittaa opiskelun ammattiin johtavassa tai valmentavassa koulutuksessa Vähintään 80% asiakkaista saavuttaa työvalmentajan ja asiakkaan yhdessä valmennukselle asettamat tavoitteet 	<ul style="list-style-type: none"> Heikossa työmarkkina-asemassa olevat kuurot Kohderyhmää on tavoitettu lähes suunniteltu määrä, 196 henkilöä tavoitteen ollessa 200. 	<ul style="list-style-type: none"> Yksilöllinen työelämävalmennus etänä 1308 kertaa (1308 kohtaamiskertaa) Yksilöllinen työelämävalmennus kasvokkain 473 kertaa (473 kohtaamiskertaa) Ryhmämuotoinen toiminta elämänhallintaan liittyen 7 kertaa (kohtaamiskertoja yhteensä 40) Ryhmämuotoinen toiminta työllistymisen tukeen liittyen 10 kertaa (kohtaamiskertoja yhteensä 28) 	<ul style="list-style-type: none"> Työllistyneiden asiakkaiden määrä Opiskelun aloittaneiden määrä Työvalmennukselle asetettujen henkilökohtaisten tavoitteiden saavuttaminen vähintään 80% osalta. 	<ul style="list-style-type: none"> Lukumäärätiedot tilastoidaan kuukausittain Asiakkaiden palautteet viittomakielisinä suoraan työvalmentajille sekä viitotun asiakaspalautekyselyn kautta saatu tieto (vastaajia 18/129). Yhteistyökumppaneilta kerätty palautetietoa ja työntekijöiltä arvioita toiminnasta. 	<ul style="list-style-type: none"> 39 vaikeassa työmarkkina-asemassa olevaa viittomakielistä asiakasta on työllistynyt. Heistä 22 on työllistynyt välityömarkkinoille ja 17 avoimille työmarkkinoille. 5 asiakasta on saanut opiskelupaikan työvalmentajan tuella ja aloittanut opinnot. Yhteensä 102 asiakasta asetti henkilökohtaiset tavoitteet yhdessä työvalmentajan kanssa. 71 asiakkaan (70%) raportoidaan saavuttaneensa omat tavoitteensa. Asiakaspalautekyselyyn vastanneista (vastaajia 18/129) lähes kaikki arvioivat, että he ovat saaneet apua (ka. 2,7 /3) ja että heidän tulevaisuuden suunnitelmansa ovat selkeytyneet (ka. 2,7 /3). Valtaosa vastaajista koki, että omat asiat ovat menneet eteenpäin (ka. 2,3 /3) ja että he ovat saaneet taitoja työnhakuun tai opiskeluun (ka. 2,3 /3). Asteikko 1-3.

Vaikutusketju: Lasten kiireellisten sijoitusten ja huostaanottojen ehkäiseminen

Tavoite	Kohderyhmä (kuvaava toiminnan laajuutta ja kohdentumista)	Toiminta (kuvaava toiminnan laajuutta ja kohdentumista)	Tulosmittarit (toiminnan tuloksia kuvaavat mittarit)	Tieto kerätty	Tulokset 
<p>Ehkäistä lasten kiireellisiä sijoituksia ja huostaanottoja auttamalla vanhempia kuntoutumaan päihdeongelmasta ja vahvistamaan vanhemmuudessaan riittävän hoivan ja huolenpidon ja lapsen ikätasoisesta kehityksen takaamiseksi.</p>	<p>Yhteisöpäihdekuntoutus:</p> <ul style="list-style-type: none">• 59 aikuista• 37 lasta	<p>Vauvalähtöinen yhteisöpäihdekuntoutus</p> <ul style="list-style-type: none">• 144 kertaa• 671 kohtaamiskertaa	<p>Kiireellisten huostaanottojen määrä</p>	<p>Haastattelut: - 37 lapsen huoltajaa</p>	<p>4 lasta (10%) sijoitettiin kiireellisesti kuntoutusjakson aikana.</p> <p>Seuranta:</p> <ul style="list-style-type: none">• 6 kk (n=13)• 12 kk (n=13) <p>kuntoutuksen päätyttyä vastanneista 3 ilmoitti lapsen olevan sijoitettuna</p>


Vaikutusketju: Rikostaustaisten elämänhallintataitojen edistäminen

Tavoite	Kohderyhmä (kuvaa toiminnan laajuutta ja kohdentumista)	Toiminta (kuvaa toiminnan laajuutta ja kohdentumista)	Tulosmittarit (toiminnan tuloksia kuvaavat mittarit)	Tieto kerätty	Tulokset 
<ul style="list-style-type: none"> Kohderyhmään kuuluvien toivon luominen Muutokseen motivoiminen Päihteettömyyteen ja rikoksettomuuteen tukeminen Elämänhallintataitojen lisääntyminen yhteiskunnassa pärjäämiseksi 	<ul style="list-style-type: none"> Vangit tai laitoksissa olevat: tavoite 200, toteuma 115 Lainrikkojataustaiset toimintakeskuskävijät: tavoite 200, toteuma 176 Yksilötyön asiakkaat siviilissä: tavoite 200, toteuma 120 	<ul style="list-style-type: none"> Ohjattua ryhmätoimintaa vankiloissa, 216 kohtaamiskertaa, 30 kpl Yksilöllistä tukea ja neuvontaa vankiloissa ja siviilissä, 632 kohtaamiskertaa, 140 kpl Toimintakeskustoimintaa, 3176 kohtaamiskertaa, 265 kpl Vertaiskeskustelu- ja harrasteryhmätoimintaa, 3240 kohtaamiskertaa, 452 kpl 	<ul style="list-style-type: none"> Toiveisuus tulevaisuuden suhteen Muutosmotivaation ja itseymmärryksen lisääntyminen ja ylläpito Osallisuuden kokemus 	<ul style="list-style-type: none"> Haastattelut 21 Kysely 56/70 vastaajaa Havainnointi 15 	<ul style="list-style-type: none"> Toiveisuus tulevaisuuden suhteen lisääntyi eri elämän osa-alueilla 3,3-3,6, asteikko 1-4 (N=21), on toiveikkaampi tulevaisuuden suhteen toimintaan tulon myötä 4,34/5 (N=56/70) Muutosmotivaatio lisääntyi N=14/15lla 95% ei ole syyllistynyt uusiin rikoksiin (N=77), saanut päihteettömyyteen apua paljon 86%, rikoksettomuuteen 67% (N=56/70) Toimintakeskustoiminnassa kokenut yhteisöllisyyttä 4,38/5, saanut rohkeutta kohdata muita ja harjoitella sosiaalisia taitoja 4,36/5 (N=56/70). Toimintakyky parantunut paljon 62%lla, yksinäisyyden tunne vähentynyt paljon 81% (N=21).


Vaikutusketju: Rikostaustaisten koulutus- ja työllistymismahdollisuuksien edistäminen

Tavoite	Kohderyhmä (kuvaava toiminnan laajuutta ja kohdentumista)	Toiminta (kuvaava toiminnan laajuutta ja kohdentumista)	Tulosmittarit (toiminnan tuloksia kuvaavat mittarit)	Tieto kerätty	Tulokset 
<ul style="list-style-type: none"> Tavoitetaan oppimisvaikeuksista kärsiviä rikostaustaisia asiakkaita ja vahvistetaan heidän koulutus- ja työllistymismahdollisuuksia ja ehkäistään uusintarikollisuutta Lisätään asiakkaiden itseymmärrystä ja hyvinvointia yksilö- ja ryhmävalmennuksella Lisätään oppimisvaikeuksiin liittyvää osaamista ammattilaisilla 	<ul style="list-style-type: none"> Rikostaustaiset asiakkaat: tavoite 100, toteuma 37 Ammattilaiset ja opiskelijat: tavoite 250, toteuma arvio noin 800 	<ul style="list-style-type: none"> Yksilötyötä 137 kohtaamiskertaa, 37 kpl Koulutuksia ammattilaisille tai opiskelijoille: 828 kohtaamiskertaa, 5 kpl 	<ul style="list-style-type: none"> Asiakkaiden tieto oppimisasiheista lisääntyy Asiakkaiden itseymmärrys lisääntyy Ammattilaisten tiedot oppimisasiheista lisääntyvät 	<ul style="list-style-type: none"> Asiakashaastatteluja 20 Asiakaskysely N=5/5 Muokattu ADHD-kysely ja Rosenbergin itsetuntomittari asiakkaille N=20/20, itsetunnon muutosmittaus N=10 Ammattilaiskoulutusten kyselyt N=17/100 	<p>Jokaisella asiakkaalla (N=20/20) seuraavat:</p> <ul style="list-style-type: none"> tieto oppimisvaikeuksista, neuronkirjon häiriöistä ja niihin liittyvistä oireista lisääntyi käsitys omasta oireilusta ja sen vaikutuksesta arkeen lisääntyi itseymmärrys lisääntyi ADHD-kyselyn läpikäymisen johdosta 7/10 asiakkaalla tapahtui itsetunnon muutos huonosta parempaan <p>Ammattilaisista 80% oppi uutta oppimisvaikeuksista, 70% ADHD-oireilusta ja 100% hyötyi koulutuksesta paljon tai erittäin paljon</p>


Vaikutusketju: Omaishoitajien hyvinvoinnin vahvistaminen

Tavoite	Kohderyhmä (kuvaa toiminnan laajuutta ja kohdentumista)	Toiminta (kuvaa toiminnan laajuutta ja kohdentumista)	Tulosmittarit (toiminnan tuloksia kuvaavat mittarit)	Tieto kerätty	Tulokset 
Omaishoitajan hyvinvointi vahvistuu	<ul style="list-style-type: none"> Sopimusomaishoitajat <ul style="list-style-type: none"> - Tavoitteena oli 600 - Tavoitettiin 371 Sopimuksettomat omaishoitajat <ul style="list-style-type: none"> - Tavoitteena oli 600 - Tavoitettiin 251 	<p>Ryhmätoiminta (12 eri ryhmää) 50krt / 271 koht.</p> <p>Valmennus (2 valmennusta) 11/50</p>	<ul style="list-style-type: none"> Omaishoitajien koetun hyvinvoinnin vahvistuminen Ryhmätoimintaan osallistuneiden omaishoitajien itsearviointi 	<p>Ryhmätoiminnan palautekysely: (kyselylomake) sekä alku- ja loppukysely (kysytty 42, vastauksia 34, asteikko 1-5)</p> <p>Valmennus: alku- ja loppukyselyn Vastaukset (kysytty 9, vastauksia 9) asteikko (1-5)</p>	<p>Ryhmätoiminnan palautekyselyn vastaajista (N=34):</p> <ul style="list-style-type: none"> 95 % pitää parempaa huolta henkisestä jaksamisestaan 90 % huomioi aikaisempaa paremmin oman ajan tarpeensa 67 % kokee omaishoidon käytännön tehtävien sujuvan paremmin <p>Ryhmätoiminnan loppukyselyyn vastaajista (N=34)</p> <ul style="list-style-type: none"> 58 % kokee jaksamisensa hyväksi, alkukyselyssä 24 % <p>Ovet-valmennetut: (n=9, asteikko 1-5):</p> <ul style="list-style-type: none"> pitävät paremmin huolta henkisestä jaksamisestaan, alku 2,9 -> loppu 4,7. omishoidon käytännön tehtävät sujuvat paremmin, alku 3,25 -> loppu 4,6.


Vaikutusketju: Rahapelihaitoista kärsivien pelaajien hyvinvoinnin edistäminen

Tavoite	Kohderyhmä (kuvaa toiminnan laajuutta ja kohdentumista)	Toiminta (kuvaa toiminnan laajuutta ja kohdentumista)	Tulosmittarit (toiminnan tuloksia kuvaavat mittarit)	Tieto kerätty	Tulokset 
<p>Rahapelihaitoista kärsivien pelaajien hyvinvoinnin lisääminen ja pelihaittojen vähentäminen laadukkaan, monipuolisen matalan kynnyksen vertaistuen avulla.</p> <p>Kohderyhmästä yli 80 % täysin/melko samaa mieltä väittämien kanssa: -toivottomuus, syyllisyys & häpeä, ahdistuneisuus vähentyvät -stressioireet helpottuvat -oppii tunnistamaan & käsittelemään vaikeita tunteita ja huolehtimaan hyvinvoinnistaan -ymmärrys peliongelma- & sen vaikutuksista läheisiin lisääntyy -pelaaminen loppuu/vähentyy merkittävästi</p>	<p>Rahapelihaitoista kärsivät täysikäiset pelaajat (tavoitettu 593 hlöä).</p>	<p>Pidempikestoinen vertaistuki: - 37 vertaisryhmää (247 hlöä, 2223 kohtaamiskertaa). 2h kerrallaan. Otos. - 24 tukihenkilösuhdetta (240 puhelua). Suhteet 3–6 kk, 1h puheluita 1–2 vkon välein. - 3 voimavararesurssia (27 hlöä). 5 päivää työskentelyä työntekijöiden ja kokemusasiantuntijoiden kanssa. - 2 läheisten voimaviikonloppua (17 hlöä).</p>	<p>Vastaukset asteikoilla 1–5.</p> <ul style="list-style-type: none"> Toivottomuuden tunne on vähentynyt Syyllisyyden ja häpeän tunteet ovat vähentyneet Ahdistuneisuus on vähentynyt Stressioireet ovat helpottuneet Olen oppinut tunnistamaan ja käsittelemään vaikeita tunteita Olen oppinut miten huolehtia hyvinvoinnistani ja jaksamisestani Ymmärrykseni rahapeliiongelma- & sen vaikutuksista läheisiin on lisääntynyt Pelaaminen on loppunut tai vähentynyt merkittävästi 	<p>Kyselylomakkeella. (Kysytty 303:lta / vastauksia 208)</p>	<ul style="list-style-type: none"> Toivottomuus on vähentynyt 93 % Syyllisyyden ja häpeän tunteet ovat vähentyneet 88 % Ahdistuneisuus on vähentynyt 82 % Stressioireet ovat helpottuneet 74 % Olen oppinut tunnistamaan ja käsittelemään vaikeita tunteita 85 % Olen oppinut miten huolehtia hyvinvoinnistani ja jaksamisestani 86 % Ymmärrykseni rahapeliiongelma- & sen vaikutuksista läheisiin on lisääntynyt 95 % Pelaaminen on loppunut tai vähentynyt merkittävästi 88 %

Vaikutusketju: Ruoka-aineallergisten hyvinvoinnin edistäminen

Tavoite	Kohderyhmä (kuvaa toiminnan laajuutta ja kohdentumista)	Toiminta (kuvaa toiminnan laajuutta ja kohdentumista)	Tulosmittarit (toiminnan tuloksia kuvaavat mittarit)	Tieto kerätty	Tulokset 
<ul style="list-style-type: none"> • Toimintaan osallistuneista 75 % saa tietoa omasta ruoka-aineallergiastaan • Toimintaan osallistuneista 75 % osaa huomioida ruoka-aineallergiansa eri tilanteissa • Toimintaan osallistuneista 75 % jaksaa paremmin arjessa 	<ul style="list-style-type: none"> • Ruoka-aineallergiset ja anafylaktikot: tavoite 500, toteuma 774 • Ruoka-allergisten parissa toimivat ammattilaiset: tavoite 350, toteuma 278 • Verkkopalvelun käyttäjät: tavoite 28000, toteuma 51000 • Anafylaksiavideon käyttäjät: tavoite 2500, toteuma 2424 	<ul style="list-style-type: none"> • Ruoka-allergianeuvonta ja/tai neuvontaa muista allergiasairauksista eri kohderyhmille • Vertaisryhmiä • Ruoka- ja kokkikursseja eri kohderyhmille • Tukea perheille päiväkotii- /kouluhaasteissa • Verkkopalvelu • Ruoka-allergiavisa yläkoului- käisille verkossa • Ammattilaisille luentoja ja tietoiskuja 	<ul style="list-style-type: none"> • Koettu hyöty neuvonnasta • Kokemus siitä, että tietää enemmän ruoka-allergioista ja osaa huomioida ruoka-allergioita paremmin • Vertaistoimintaan osallistuneiden määrä, vapaaehtoisten määrä • Verkkopalvelua käyttäneiden määrä • Kokemus arjessa jaksamisesta 	<ul style="list-style-type: none"> • Haastattelut • Kyselylomakkeet 	<ul style="list-style-type: none"> • 95 % (n=118) koki ruoka-allergianeuvonnasta olleet hyötyä. • 95 % (n=187) koki sairaanhoitajan antamasta allergia- ja astmanneuvonnasta olleen hyötyä. • 97 % (n=34) vastaajista koki osaavansa huomioida allergiansa paremmin. • 93 % (n=34) koki jaksavansa arjessa paremmin. • 90 % koki osaavansa huomioida ruoka-aineallergiansa paremmin.

Vaikutusketju: Tupakka- ja nikotiinituotteita käyttävien nuorten terveellisten elintapojen edistäminen

Tavoite	Kohderyhmä (kuvaa toiminnan laajuutta ja kohdentumista)	Toiminta (kuvaa toiminnan laajuutta ja kohdentumista)	Tulosmittarit (toiminnan tuloksia kuvaavat mittarit)	Tieto kerätty	Tulokset esimerkkejä 
<p>Nuorten nikotiinittomuuden ja terveellisten elintapojen edistäminen</p> <p>Tupakka- ja nikotiinituotteita käyttävän nuoren</p> <p>a) tiedot lopettamisen keinoista ja taidot lopettamiseen lisääntyvät (kyvykkyys)</p> <p>b) motivaatio lopettaa käyttö vahvistuu (motivaatio)</p> <p>c) aikoo lopettaa, tekee lopettamisyrittäksen tai onnistuu lopettamisessa (käyttäytyminen)</p>	<p>16-29-vuotiaat tupakka- ja nikotiinituotteita käyttävät nuoret</p>	<p>Sovellus lopettamisen tueksi (2594 käyttäjää 2021)</p> <p>Verkkopalvelun (lopettamisen sisällöt), testit ja pelit (mm. riippuvuustestit 5926 tekokertaa)</p> <p>Kysy asiantuntijalta -palvelun nikotiinituoteaiheiset kysymykset (80)</p> <p>Some, vaikuttajayhteistyö (nuuska ja urheilu -aihe)</p>	<p>Kyvykkyys: tiedon ja taidon lisääntyminen (tavoitetaso sovelluksessa 75%)</p> <p>Motivaatio: lopettamismotivaation vahvistuminen (tavoitetaso sovelluksessa 75%)</p> <p>Käyttäytyminen: lopettamisaikomus/-kokeilu/onnistunut lopettaminen (tavoitetaso sovelluksessa 90% kokeilee lopettamista ja 50% onnistuu lopettamisessa)</p>	<p>Sovelluksen testiryhmä (N=9, kuukauden mittainen testikäyttö ja jatkuva palaute)</p> <p>Verkkopalvelun sisällön arviointiraati (N=182, kyselylomakkeet)</p> <p>Kysy asiantuntijalta -palvelun palautelomake</p> <p>Vaikuttajakampanjan palautelomake)</p>	<p>Kyvykkyys (tavoite 75%): Sovellus: 8/9 (89%) testiryhmäläisestä koki saavansa tietoja ja taitoja Verkkopalvelu: 63% arviointiraadista arvioi saaneensa lisätietoa arvioidusta sisällöstä</p> <p>Motivaatio (tavoite 75%): Sovellus: 8/9 (89%) testiryhmäläisestä koki motivaation vahvistuneen Vaikuttajayhteistyö: videon nähneistä nuuskaa käyttävistä 82% koki videon motivoineen lopettamisessa. Verkkopalvelu: 63% arviointiraadista koki sisällön lisännen motivaatiota pysyä erossa tupakkatuotteista</p> <p>Käyttäytyminen (tavoite kokeilu 90%, onnistuminen 50%): Sovellus: testiryhmässä 9 (100%) kokeili lopettamista ja 5/9 (56%) onnistui lopettamisessa Vaikuttajayhteistyö: nuuskaa käyttävistä 53% vastasi, että video oli saanut kokeilemaan lopettamista. Verkkopalvelu: 59% aikoi lopettaa tai olla aloittamatta tupakkatuotteiden käyttöä sisältöön tutustuttuaan.</p>